

オーダーユニットバス

Tokyo Bath Style

www.t-bath.net



逃えるということ・・・

いわゆる逃えの靴屋さんや服屋さんには、フィッターと呼ばれる方がいます。お客様に合わせて、最も美しく、使い易い商品選びの手伝いをする、その道のプロフェッショナル。

たとえば、『東京バススタイル』で、シャワー水栓を決める場合、お気に入りのデザインのシャワー水栓をお選びいただくだけでなく、設置する壁のタイルの大きさや目地の位置に合わせ美しく見えるレイアウトはもちろん、東京バススタイルでは、お使い頂く方々の家族構成、シャワーの浴び方、身長、利き手までお聞きします。

“バスルームフィッター”が、東京バススタイルでお待ちしております。

オーダーデザインユニットバス
株式会社東京バススタイル

〒150-0013 東京都渋谷区恵比寿3-46-9 ホープビル2階
TEL 03-3446-2492 FAX 03-3446-2493
Email: info@t-bath.net <http://www.t-bath.net>

東京バススタイル - こだわり7ポイント -


1 家屋の揺れにも対応する 防水性の高さはそのままに、 在来工法なみの自由度が可能！

東京バススタイルでは、ユニットバスルーム全体に大きな防水パンを設置して、水漏れを防水パンの中で防ぎ、地震等の揺れも全体で吸収し、防水性能を維持します。



2 柱や梁にも対応可能なので、 マンションへの導入にも最適です！

市販のユニットバスでは対応できない制約条件の多い場合でも、オーダーメイドならではの自由度の高さと防水性の高さは、マンションへの導入にも最大限ノメリットをご提供します。



3 木造住宅に設置する場合の 隠れたメリット

高い防水性を誇るユニット防水工法のため、木造の2階でも設置可能です。木造の1階に設置する場合でも、在来工法で施工のバスルームと比べ、まわりや床下への湿気の影響が格段に無く、害虫(シロアリ)が好む状況を防止する効果があります。



4 製作施工は 日本全国がサービス範囲です！


漏水に関わる保証は、通常3年間となりますが、任意のオプション設定により、最長10年間に延長が可能です。(ただし、ゴムパッキン等劣化部品は除きます)

設備機器に関する保証は、各メーカーの対象保証期間となります。それに関しましては、1年間が保証期間となります。



5 小ロットからの注文が可能！

オリジナル製作ですので、一品での商品化も可能です。また小ロットからのプロジェクト向け商品も製作が可能です。





6 「クオリティ」と「実現可能な価格」に こだわりました

最新の正規品をメーカーよりダイレクトに仕入れ、流通コストの低減を図ることで、より実現可能な価格に近づける努力を日夜行っています。



7 国内の最高技術工場による、 安心の品質レベル

防水部品(防水パン等)の製作をする工場は、大手メーカー・ハウスメーカーの高級ライン・オーダーラインのユニットバスを長年にわたり製作しているOEM先の国内工場ですので、品質も安心です。



東京バススタイル - こだわりポイント -


BATH TUB



バスタブ INAX社製 アーバンシリーズ ZB-1510BW1/ZB-1400H
TOTO社製 ラフィアPHS1500RJ/PHS1400RJ

ホワイトの色が美しく、且つバスタブに張ったお湯の水色が美しく映えるモデルを選びました。

- 幅: 1500mm~1400mm(入ったときに足がストレス無く伸ばせるサイズであること)
- 深さ: 500mm~400mm(入りやすさと見た目バランス<設置時のバスタブ立ち上がり高さ>が美しいこと)
- 製作最短日数: 3週間(最短リードタイプに備え、常に供給可能な体制の商品であること)



これがオーダーメイドユニットバス「Tokyo Bath Style」が、2011年モデル標準仕様を選んだバスタブの基準です。

※『東京バススタイル 2011モデル』の標準仕様バスタブは、限られたスペースの中で、見る人に広さを感じる演出も考慮されています。

※各メーカーのバスタブに対応しますので、好きなメーカー、デザイン機能、材質のバスタブをご自由にお選びいただけます。

東京バススタイルなら、選ぶ幅も広がります！(一例です)



ウェルランド社



ウェルランド社



ジャクソン



ウェルランド社



アルティス



アルティス



ウェルランド社



KALDEWEI



ウェルコア



TOTO



INAX

これらのバスタブは、お選びいただけるバスタブのほんの一例です。

各メーカーのバスタブに対応しますので、好きなメーカー、デザイン機能、材質のバスタブをご自由にお選びください。

壁タイルは、10,000円～8,000円/㎡クラスのタイル

床タイルは、INAX社製 サーモタイル(13,200円/㎡)で、足元のヒヤリ感を解消

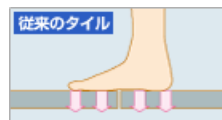
壁タイル: 10,000円～8,000円/㎡クラスのタイルを、アドヴァン社・アベルコ社・INAX社・名古屋モザイク工業社・平田タイル社などの国内主要メーカーからセレクトしています。選んだ価格帯には、豊富な商品群がございますので、好きなタイルで、柔軟に変更対応が可能(オプション)です。

床タイル: 特に冬場の足元ヒヤリ感を押さえたINAX社製のサーモタイル(13,200円/㎡)をセレクト。

エネルギーを使わずに足元ヒヤリ感を解消するINAX社オススのタイルです。タイル内に空気を含んだ断熱層を持つ独自技術で製造されたこのタイルは、従来タイルと比べ、足を室内に入れた時の足裏から床タイルへ伝わる熱を低減することによって、ヒヤリ感を緩和しています。まさに地球に優しく、快適なバス空間を再現できます。



「冷たさ」を感じにくい
 空気をいっぱい含んだ断熱層が足裏から床に逃げる熱を減らします。このためヒヤリとする感触が緩和されます



「サーモタイル」より冷たく感じる
 基材部の中に断熱層がなく熱伝導率が大きいため、足裏から奪われる熱が多く、冷たく感じます。



■ ここにも、コダワリ ■

タイルの貼り方にもとことんこだわり、サイズ以上の一体感のあるユニットバス空間を提供しています。

タイルの貼り合せは、ユニットバス室内の壁と床の取合い部分はもちろん、カウンターやバスstubのエプロン(立上り部分)、デッキ部分にも、タイル貼仕上げを標準仕様としました。

『ユニットバス=プラスチック=チープ感』という概念は、『東京バススタイル 2011モデル』のどこをとっても存在しない、会心の出来上がりです。



■ オプション対応 タイル ■

各メーカーのタイルや石に自由に対応。お気に入りのバス空間を実現出来ます。タイルや石など、自由なサイズやメーカーで対応が可能です。また馬張り(馬踏み目地)等の各種タイルの貼り方も、オプションで対応可能です。

JOINT MIXTURE

内装用防汚目地材

スーパークリーン バス・トイレ(防汚・抗菌)

「東京バススタイル」は、タイルの目地材にもこだわります。

使い勝手を考えると、日々の掃除のしやすさも大切な要素の一つ。そこで「東京バススタイル」では、タイルの目地材に、INAX社製防汚・抗菌仕様の目地材を使用しています。

バス・トイレなどの水廻りに適した目地材で、緻密な目地表面が汚れの発生を抑え、室内のカビ・水アカなどの黄ばみ汚れに対して、優れた防カビ・抗菌性を発揮する、キラミック仕様(INAX者の抗菌使用の名称)対応です。

(INAX社提供のデータでは、施工後5～10年を想定したカビ促進試験でも、カビの発生が見られなかったとか。)



細菌の繁殖を抑制し、清潔な空間を提供するとともに、水及びカビの栄養源の浸透を抑えて優れた防カビ性が長期間続きます。

上記の機能性に加え、スーパークリーン バス・トイレは、色のバリエーションも豊富です。白系(ホワイト)・ベージュ系(ベージュ、ブラウン)・グレー系(グレー、ダークグレー、ライトグレー、グレーピンク、グレーグリーン)の計8種類。

お気に入りのタイルに合わせて、目地の色までお選びいただけます。

SHOWER HEAD

シャワーヘッド ハンスグローエ社製 クロマ100ヴァリオ #28535004

シャワーヘッドは、ハンスグローエ社の特許技術である、エアインジェクション機能もついたクロマ100ヴァリオハンドシャワーを標準モデルとして採用しています。



ハンスグローエ社 エアインジェクションとは・・・

ハンスグローエ社が開発した同社特許技術。空気をヘッド内に取り入れ湯水と空気を1:3の割合で混ぜ合わせます。空気を含むことにより、シャワーの滴の表面積が広がり、肌表面に当たる面積をより大きくできるため、シャワーの感触が吸い付くようなしっとり柔らかくなるのと同時に、肌に効果的に温かさを伝えます。更に、「エアインジェクションシステム」により最大で10%の水量削減が可能。(当社のエアインジェクションシステムなしのハンドシャワーとの比較。水圧条件により異なります。)

クロマ100ヴァリオ 4段切替ハンドシャワー



ソフト: 広がりのある夏の雨のようなソフトなシャワー。全体を包み込むソフトな感触はまさに癒しといえます。



ノーマル: 強すぎず、ソフト過ぎず。さわやかなノーマルスプレーは様々な用途にお使いいただけます。



ミディアム: パワフルで豊富なスプレーはシャンプーを洗い流すのに最適です。



ハード: 集中したマッサージスプレーは一点をマッサージするのに適しています。

SHOWER BAR & SHOWER HOSE

シャワーホース
ハンスグローエ社製
ユニカSプロ1200 #28637004

シャワーフック部まで全てクロムメッキを施した高級感溢れるスタイリッシュなウォールバーです。



シャワーホース ハンスグローエ社製
センソフレックス(1600mm) #28136004

ねじれ防止回転ナット(ハンドシャワー側)仕様のシャワーホースを採用。高張力素材を使ったシャワーホースは、耐久性と弾力性に優れ、ストレスの無いシャワータイムを提供します。またスムーズは表面仕上げは、手触りが良く、バスタブなどへ傷つける心配が無く、清掃しやすく、衛生的にも優れています。長さ1.6m(1600mm)のほかに、長さ2.0m(2000mm)のタイプもご用意しておりますので、どちらかご自由にお選び下さい。



SHOWER FAUCET

シャワー水栓 ハンスグローエ社製
エコスタット1001SL
#13241004 サーモタイプ



サーモ機能付水栓の使い易さと、シンプルで飽きがこないデザインのシャワー水栓は、商品の機能と耐久性、デザインの細部までこだわりを感じられる一品です。お好みのシャワー温度を設定したら、あとは水圧調整だけでお使い頂けますので、水温調整の煩わしさなどはありません。こういった機能付水栓で、デザイン性まで考慮している数少ないモデルの一つです。

「東京バススタイル」は、扉にもこだわります。

「強化ガラス入りアルミ製框ドア」と、「強化ガラスドア(1枚扉)ステンレス製の鏡面仕上げフレーム」の2種類をご用意しました。



オススメ!

強化ガラスドア(1枚扉) ステンレス製の鏡面仕上げフレーム

より洗練度とクラス感を求めるならば、強化ガラスドア(1枚扉)と、ステンレス製の鏡面仕上げフレームの組み合わせパターンも、ご用意しています。ガラスの1枚扉と、シャープなステンレスフレームの組み合わせは、グレード感を重視される方向けの仕様となっています。

また、とことんまでこだわる方のために、ステンレスフレームは全て特注品となりますので、自由なサイズやレイアウトに対応が可能です。扉のサイドには、FIX窓を設置して、更に開放性を高めたり、バスルームもインテリアの一つと捉えて、他の部屋からも見えるような多面ガラス張りの仕様も対応が可能です。



強化ガラス入りアルミ製框ドア

統一感のある室内の仕上げに加えて、ユニットバスルーム室内からの視界性の高さによる広がりを目指すため、扉には、クリア(透明)の強化ガラスを使用したステンカラーのアルミ製扉をご用意しています。色は、ホワイトとステンカラーの2色。

特注でご用意したステンカラー色の扉枠とクリアガラスの組み合わせは、クラス感を損なうことなく、満足していただける「東京バススタイル」ならではの仕様です。

また視界性の低い、フロスト加工の強化ガラスもご用意しております。

INDOOR LIGHTING

室内照明 山田照明社製 天井埋込型ダウンライト DE-2989



室内ライトは、専門照明メーカーとして高い評価を受ける、山田照明社製の天井埋込型ダウンライトを選定。『東京バススタイル 2011モデル』では、4箇所のダウンライトが標準設定されます。

天井埋込式によるスッキリとした室内印象と、頭上から安定した光で、隅々まで室内の輪郭がはっきりした快適な明るさを与えてくれます。特に、壁などに素材感のあるタイルなどをお選びの場合など、タイル表面の美しい陰影が見事に映し出されます。

オプション対応でご注文が多いのは、自動給湯追炊きシステムや室内オーディオ対応です。
今では当たり前の機能ですが、「東京バススタイル」でも、もちろんオプションで様々な機能をお付けすることが可能です。

■ 自動給湯追炊きシステム ■

自動給湯追炊きシステムをお選びの場合には、バスタブに(自動給湯)追炊き配管を取付け対応致します。

■ 床暖房 ■

床暖房もオプション対応可能。電気式の暖房方式のみとなります。床暖房使用時の床タイル表面温度(パネル設置場所)は、最高で25~20度程度となります。(床タイルの材質等により、上記温度とは異なる場合がございます。)

■ 室内オーディオ対応(浴室テレビ・室内スピーカー・室内照明・水中照明 等) ■

リラックス効果を更に高めるために、バスタブに水中照明を設置したり、BOSE社製天井スピーカーなどを設置してバスルームでi-Podを楽しむ、とか、もちろんバスルーム用テレビの設置等も対応可能です。

更には、例えば、バスルームの中で大型テレビを見たいというコダワリにも、「壁の一部をくり貫き、その中にテレビを設置して、ガラスで防ぐのはどうか・・・」等、オーダーユニットバスならではの自由な発想と対応で、お応えします。

上記オプションのほか、強化ガラス扉(1枚扉)、バリアフリーなどの対応も可能です。



こんなオプションも有り、です。

「お風呂に浸かりながら、夜景を見たい」という
タワーマンション最上階にお住まいのお客様のご要望をいただきました。

- ステップを付けて、バスタブに入る視点を通常より1m程度高く設定
- タイルは、夜景の光が一番映えるよう、大判のブラックタイルに統一



水中照明 & ジェットバス



浴室テレビ



グラデーション印刷